



# LE GATEAU A LA BANANE DE VAIMITI

## Les ingrédients :



1 verre et  $\frac{1}{2}$  de  
sucre roux

1 gousse de  
vanille



2 verres de  
farine



$\frac{1}{2}$  verre de lait

1 sachet de  
levure




4 œufs




2 cuillères à  
soupe de  
beurre

3 bananes




1 Mélanger le beurre mou et le  
sucre roux.




2 Ajouter les bananes coupées en  
rondelles et les graines de la  
gousse de vanille.




3 Mélanger.



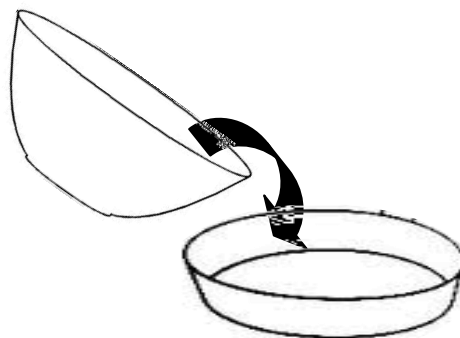
4 Ajouter les œufs, la farine et  
la levure.




5 Verser le lait en remuant.



6 Verser la préparation dans le moule.



7 Mettre au four à 180°C pendant 50 min.



Si seulement je  
pouvais cuisiner un  
gâteau à la banane  
pour mon goûter.

