


# QUATRE PETITS COINS DE RIEN DU TOUT

JEROME RUILIER

1- **Lecture de l'album**, s'assurer de la bonne compréhension du texte, en relisant et en faisant participer l'enfant.



2 - **Relecture**, mais cette fois-ci **faite par l'enfant**, il faut l'accompagner dans ce travail, et si besoin faire une lecture à deux voix.


3- **Dessiner via Pad à dessin : Création des personnages et les décors**



Les ronds et le carré, la scie, le tout sur fond blanc, enregistrer dans la pellicule photo




Le carré en forme de rectangle, plié, et qui essaye d'être rond



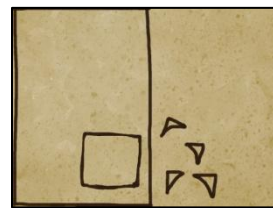
La cour



La cour et ma maison avec sa porte ronde



La cour avec sa porte carrée avec les petits angles découpés



Après chaque dessin il faudra enregistrer dans la pellicule photo.

Vous pouvez choisir de ne pas redessiner les ronds et le carré en photographiant les formes du livre.

#### 4- Ouvrir Puppet Pals : L'animation



- pour le choix de personnages ajouter ceux que vous avez dessinés via l'appli Pad à dessin, pour chaque rond, il faudra rouvrir le même dessin et y découper celui qui vous intéresse.
- Pour les décors vous insérez d'abord la cour vide, puis celle avec la maison à la porte ronde et enfin, celle avec la porte carrée.

#### 5- ACTION !

Gérer les décors, les mouvements des personnages, la sonorisation, les dialogues, l'application Puppet Pals permet de faire des pauses ce qui facilite grandement le travail.

Vous pouvez utiliser des instruments pour pimenter le tout !



6. **Montage vidéo** sous Imovie : couper les temps de silence, les ratés...

Et il ne vous reste plus qu'à présenter la petite vidéo à la famille 😊