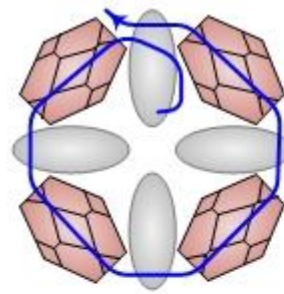
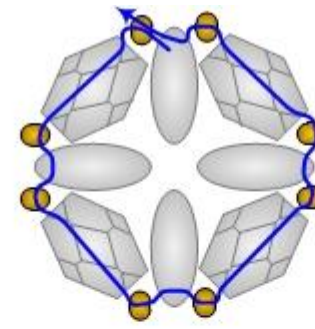


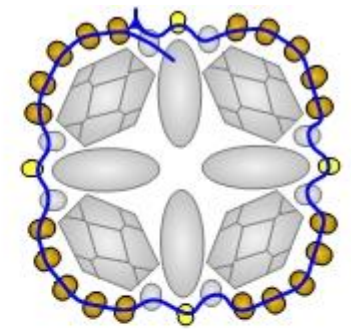
1 – Enfiler 4 twins. Laisser 1 morceau au début du fil pour la dernière étape du motif.



2- Enfiler 1 f4 entre chaque trou supérieur des twins.



3- De la twin, enfiler 1r11, passer dans la f4, enfiler 1r11, passer dans la twin et continuer ainsi tout le tour.

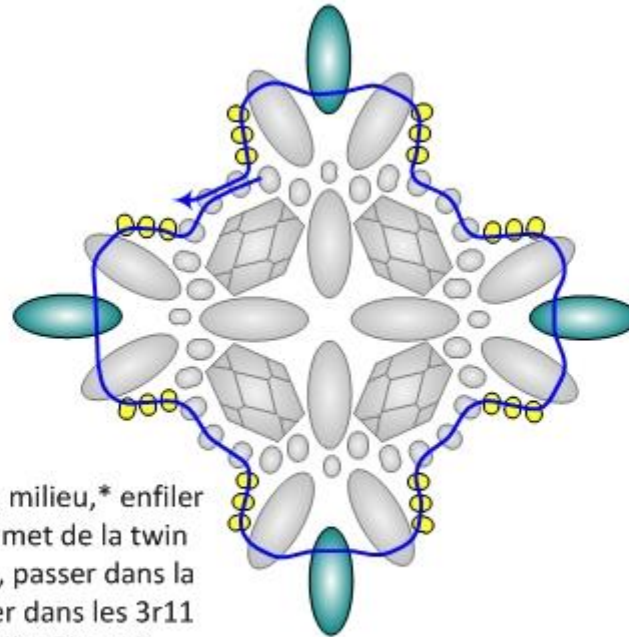


4- De la r11, *enfiler 5 r11, passer dans la r11; enfiler 1r15, passer dans la r11 et continuer l'enfilage *.

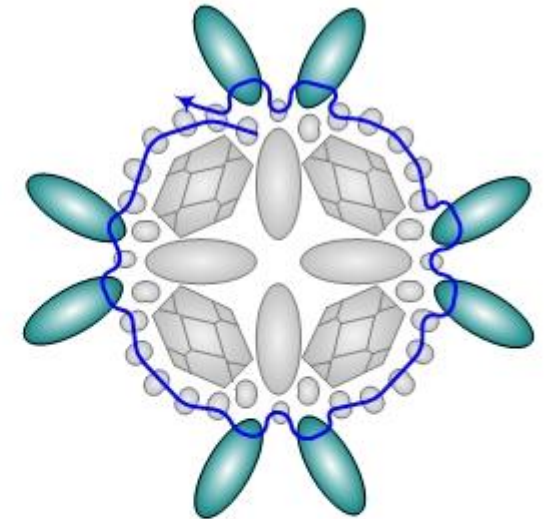
Carési

Matériel :

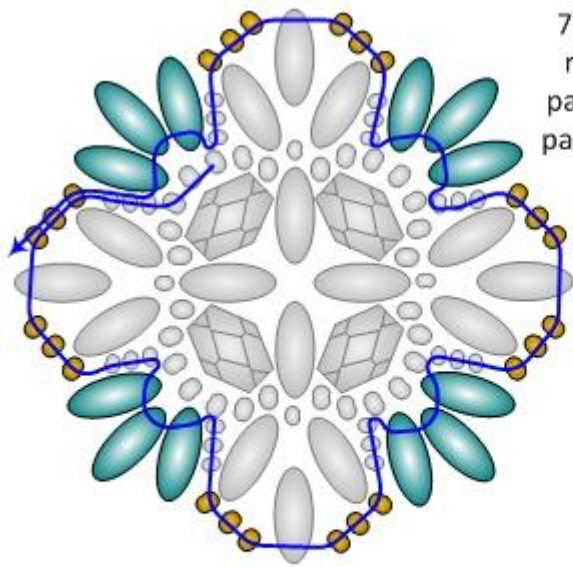
- twins preciosa
- rocailles 15/0
- rocailles 11/0
- 20 facettes 4 mm



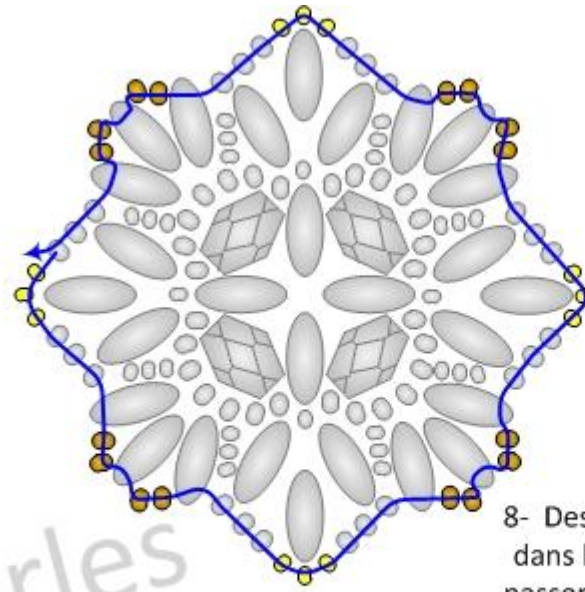
6- Passer dans les 3 r11 du milieu,* enfiler 3 r15, passer dans le sommet de la twin suivante, enfiler une twin, passer dans la twin et enfiler 3r15. Passer dans les 3r11 du milieu et continuer l'enfilage *.



5- Passer dans 6 r11,* enfiler 2 twins, passer dans les 5r11 du milieu et continuer l'enfilage *.



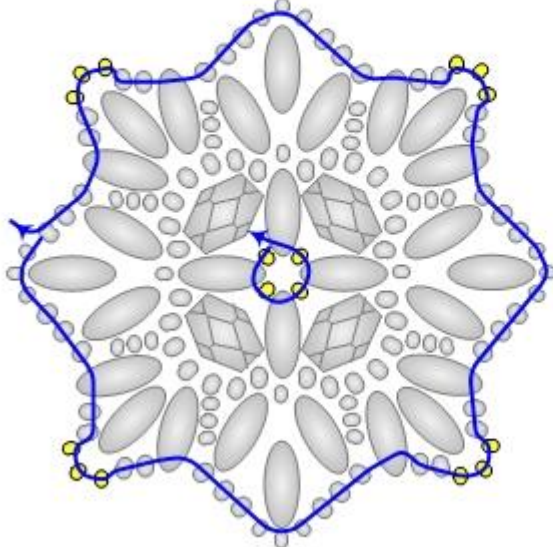
7- Remonter dans les 3 r15, * enfiler 3 r11, passer dans la twin, enfiler 3 r11, passer dans les 3r15 puis enfiler 3 twins, passer dans les 3r15. Continuer l'enfilage *



8- Des 3 r11, * enfiler 3 r15, passer dans les 3 r11, la tw, enfiler 2 r11, passer dans la tw, enfiler 2 r11, puis passer dans la tw et les 3 r11. Continuer l'enfilage *.

centperles

9- Repasser dans les perles du haut en enfilant 3 r15 au-dessus des 3 twins.
Avec le fil du début, enfiler 1 r15 entre chaque tw de l'étape 1.



Pour relier les motifs, d'un groupe de 2r11, enfiler 2r15, 1f4, 2r15. Passer dans les 2 r11 du second motif, enfiler 2r15, passer dans la f4, enfiler 2r15. Descendre ensuite jusqu'à la pointe de r15, enfiler 1r15, passer dans ma r15 du second motif, repasser dans la r15. Redescendre jusqu'au groupe de 2r11 et à nouveau enfiler 2r15, 1f4, 2r15...

