




# LES CHAPEAUX DE SORCIERES POUR VERRINES



1) Découper un double rond de 3,5 cm  
(rattaché d'un côté)

Et découper un rond de 5 cm



2) découper une ligne de la taille d'un  
rayon du cercle de 5 cm (soit 2,5 cm)  
Puis tourner le rayon de manière à avoir un  
cornet et le coller


3) Reporter la taille du cone sur un des  
cercles de 3,5 cm




4) Découper le centre des 2 petits  
cercles



5) Decouper des petites entailles  
tout autour du cône



6) coller la pointe à l'intérieur des 2 cercles



7) Encoller l'intérieur des 2 cercles  
Rabattre et coller



8) Découper les bords du chapeau pour avoir une  
belle finition

