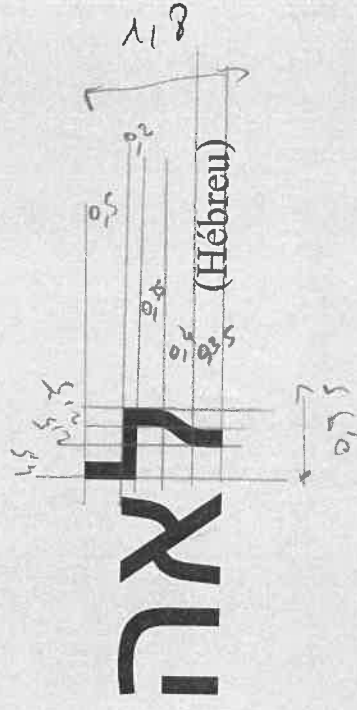


Léa: 利娅

(chinois)

利亞

(chinois traditionnel)



ลียา

(Thai)

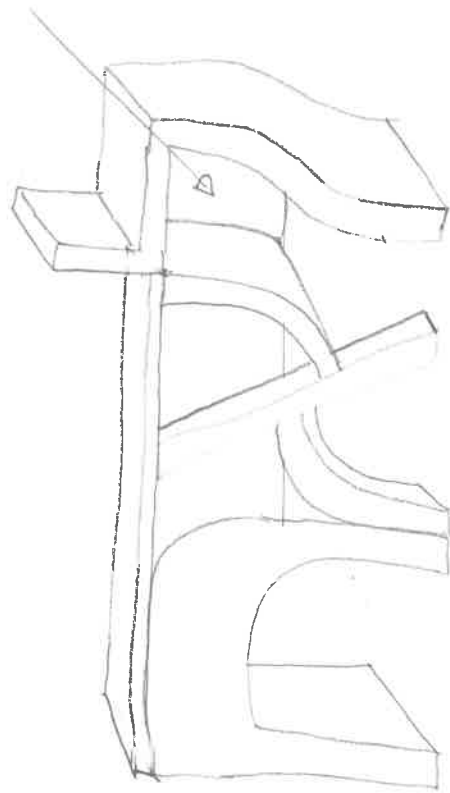
리야

(Coréen)

利娅

(Lia)

Fond

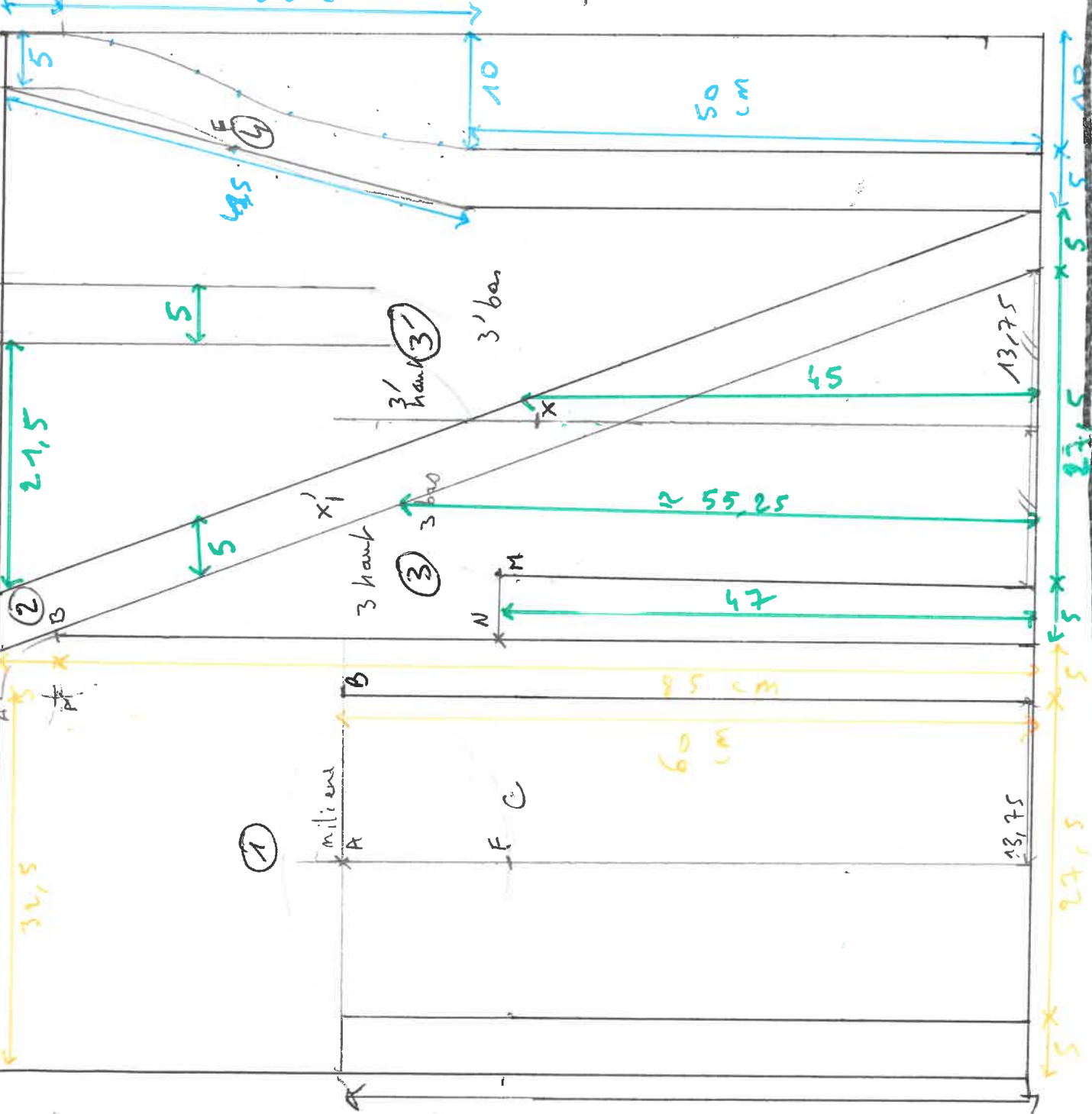


en Hebreux.



DEVAANTS
90 X 90

5 unit



- Arc de cercle ①;
- * écrire de centre A
- * piquer en A et écarter le compas jusqu'à B et tracer de 1/2 cercle c
- * piquer en F et ouvrir le compas jusqu'à B
- * Tracer, Couper
- Arc de cercle ②;
- * Piquer en A (compas à 5cm) tracer
- * Piquer en B (compas à 5cm) tracer
- * Piquer l'intersection et tracer l'arc de cercle entre A et B

Faire les arrondis avant de couper!

60 cm

Mesures en cm

Arc de cercle ③ et ③' ; H₃

- * Tracer x : - à 13,75 du pied
- à 43,75 du bas
- * Piquer en X
- * agrandir le compas jusqu'en M
- * Tracer 3, bas
- * Agrandir le compas jusqu'en N
- * Tracer 3 haut. (jusqu'à //)


③ * Sur le cercle "3 haut" marquer le centre X'

- * Piquer en X'
- * avec les mêmes mesures que pour 3 haut puis 3 bas, tracer 3' haut puis 3' bas

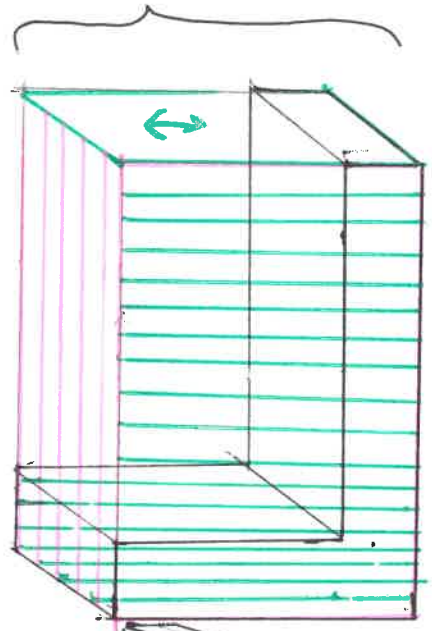
- biais ④

- * tracer le biais du pied au haut (5 cm)
- * le biais mesure 41,5 cm
- * tracer le centre.
- * reporter autant de mesures nécessaires pour former un joli dessin
- = partir du centre et décaler en haut mesure 5 \leftrightarrow et 5 cm \downarrow .
- À u départ A u les 5 premiers cm = droit
- * Tracer un \curvearrowright en passant par F (milieu)
- * Mesurer 5 cm de large sur tout le tracé en S
- * Tracer

Plaqueau:



vue du dessus.



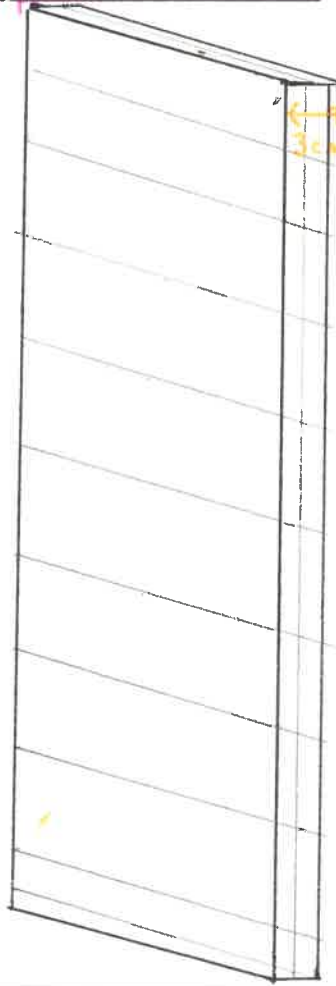
3 plaques de 30 cm
de 20 cm



Traverses

3 } 25 cm
20

9 } 25 cm
5



3 plaques 60

Traverses 25 cm 3 cm Avoir selon épaisseur du carton, = 28

vue de profil.