



**L**e principe est toujours le même : s'installer dans la rue ou un endroit public pour travailler et montrer aux passants ce qu'est le patchwork.

**Pour celle qui organise la journée, il faut :**

- Trouver un lieu public pour coudre. Ne pas oublier d'envisager un endroit de repli en cas de pluie.
- Définir un horaire
- Choisir un bloc à réaliser
- Apporter tables, chaises, nécessaire de couture, tissus...

**Pour celles qui participent :**

- Apporter sa boîte à couture et ses tissus
- Ne pas oublier son sourire, son chapeau de soleil ou son parapluie.

Si vous participez à la journée organisée par votre délégation, il y a un challenge : quel département va faire le plus de blocs ?

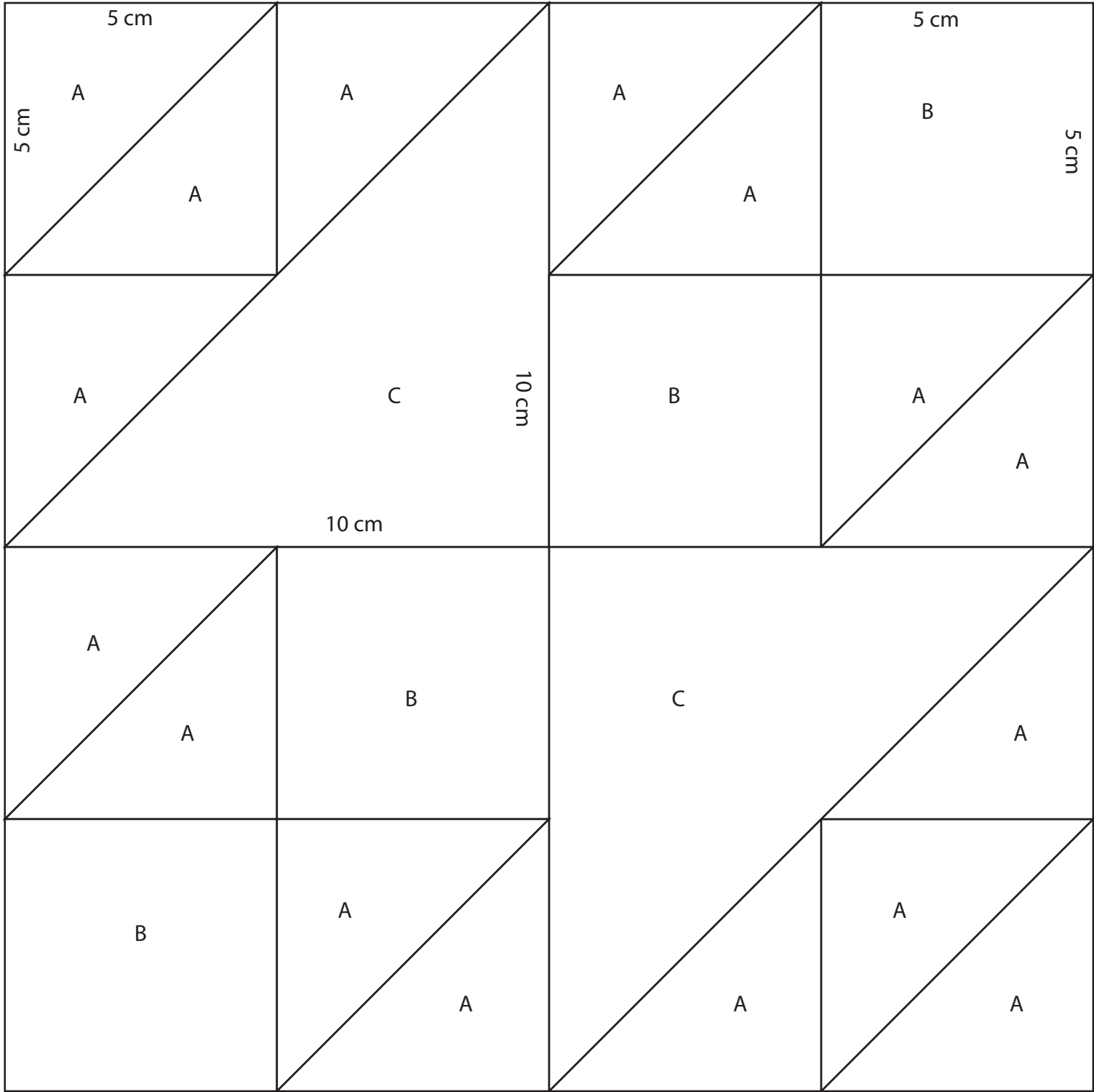
Si vous organisez la journée avec vos amies, vous avez toute liberté pour apporter votre ouvrage en cours et coudre simplement.

Bien sûr, vous pouvez essayer de faire coudre les passants !


L'an dernier, le bloc était un peu difficile. Donc, cette année, on va faire simple : le double X.

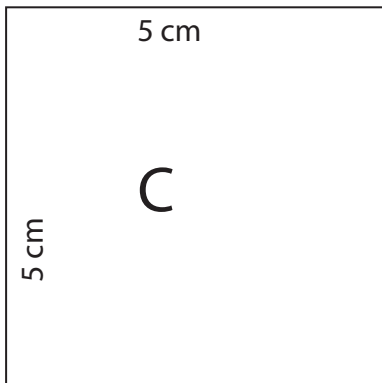
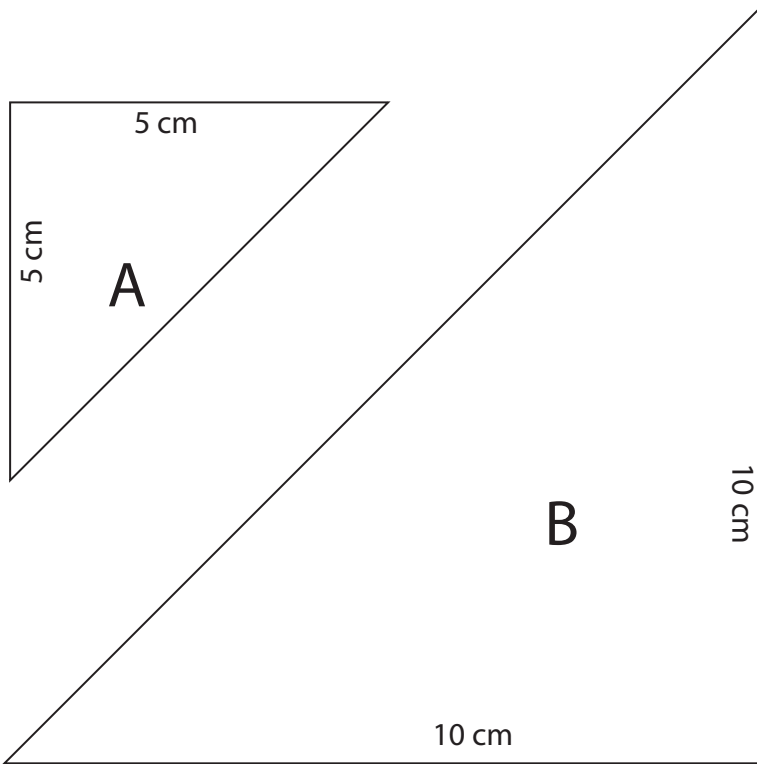
Le bloc et les gabarits sont dans les pages suivantes.

Amusez-vous bien !!!



Bloc: 20 x 20 cm





Pour un bloc de 20 x 20 cm