
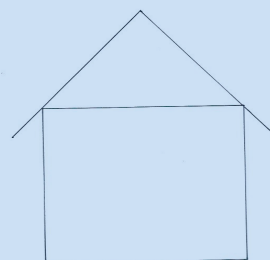
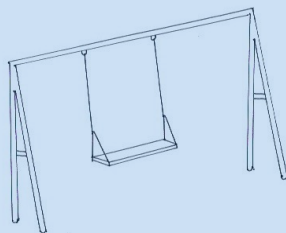
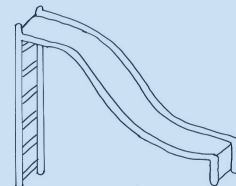



Les livrets de nounou Sylvie
De 18 mois
à 3 ans



BIENVENUE

CHEZ NOUNOU



Sylvie PICHON

Comment utiliser ce livret ?

Ce livret contient une marionnette qu'il faudra découper et plastifier.

Il contient 5 jours d'histoires et d'activités. Chaque jour on lit l'histoire avec la marionnette puis on fait une activité manuelle et une activité plus éducative. On chante la petite chanson et on regarde l'imagier. Le tout ne doit pas durer trop longtemps je conseille de le faire en plusieurs fois en laissant jouer l'enfant entre temps !

Attention chaque enfant évoluant à son rythme il est important d'encourager et d'aider l'enfant et de ne pas lui mettre une pression inutile même s'il ne réussit pas un exercice. Ça doit rester un moment de partage entre l'adulte et le tout petit pas du tout un moyen de l'évaluer !

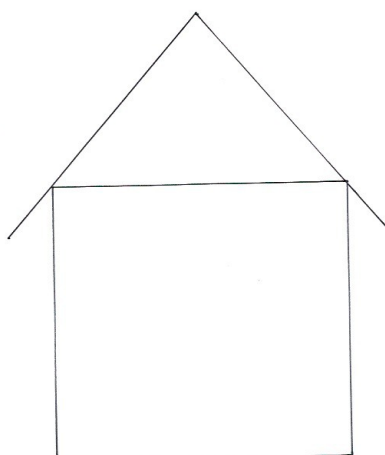

L'arrivée chez nounou

Petit lapin a 20 mois. Sa maman reprend le travail. Il va donc être gardé par une nounou.


Il ne l'a aperçu que 2 fois. C'est pas facile pour lui de quitter ses parents et d'aller chez quelqu'un qu'il ne connaît pas. Il est un peu triste, et pleure au départ de maman.

Mais nounou est là. Elle prend petit lapin dans les bras, elle le console, et lui fait des bisous. Elle lui explique qu'il va bien s'amuser, et que maman reviendra le chercher ce soir. Petit lapin est un peu rassuré. Il arrête de pleurer.






Nounou lui montre les jouets et les livres. Elle joue avec lui, elle lui raconte des histoires, chante des chansons, et petit lapin fait même un dessin pour maman. Les larmes sont vite oubliées. Petit lapin s'amuse comme un fou.



Colorie petit lapin :



Trouve et entoure petit lapin :


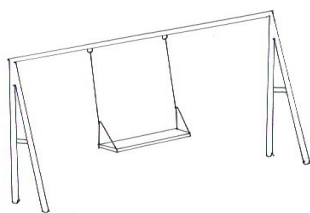
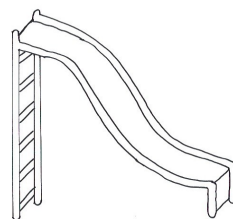


La promenade



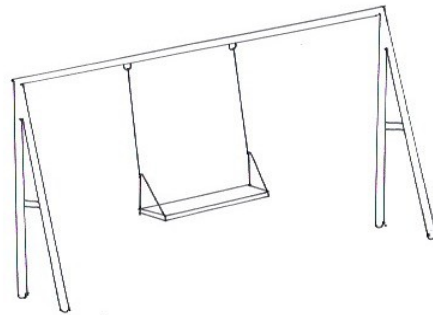
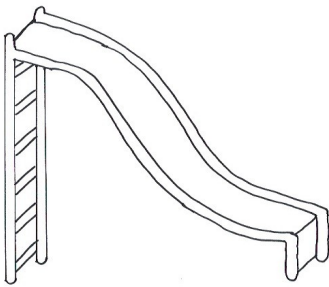

Nounou propose à petit lapin de faire une petite promenade. Il fait si beau dehors. C'est aussi l'occasion de rencontrer des copains. Sur le chemin on croise plein de chiens et de chats qui se balladent, on cueille des fleurs, et on fait le tour des fontaines du village, que c'est rigolo toute cette eau qui coule. Petit lapin s'éclate.

Puis nounou l'emmène au parc. Là, plein d'autres tous petits sont aussi venus avec leur nounou. Petit lapin fait le timide. Il ne les connaît pas, mais nounou l'encourage à aller jouer, et petit à petit il s'approche d'eux. Petit lapin finit par jouer aux cailloux avec petit chien, et au toboggan avec petit ourson. C'est chouette de jouer avec des copains !







Mais c'est déjà l'heure de rentrer, alors on se dit au revoir et à bientôt les amis !



Colorie les petits dessins et crée le parc où est allé petit lapin sur une feuille



Aide petit lapin à rejoindre son copain petit chien en lui traçant le chemin




A table


Nounou dit à petit lapin que ça va être l'heure de manger. Petit lapin joue un petit peu le temps que nounou prépare la table, et fasse chauffer le repas. Allez on passe à table dit nounou, mais d'abord faut se laver les mains. C'est rigolo de se laver les mains avec du savon comme les grands, y'a plein de mousse !

Chez nounou, c'est comme à la maison, on s'assoit sur la chaise haute et on met le bavoir pour ne pas se tacher. Nounou donne une cuillère à petit lapin. Il mange tout seul mais il joue beaucoup aussi, donc nounou l'aide un peu. Ca y est son assiette est vide, hum c'était trop bon !

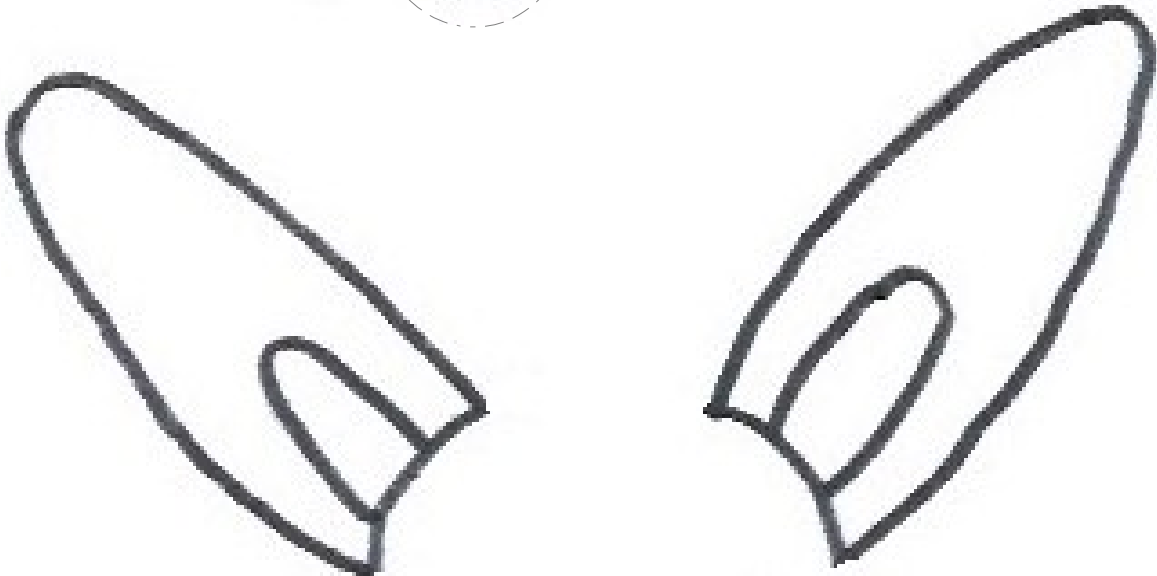


Sa nounou le félicite, mais il en a de partout, donc faut faire un petit brin de toilette. On nettoie la bouche, les yeux, les joues, le nez et même le front. On termine par les mains qui ne sont pas très propres non plus.



Fais des empreintes de doigts à la peinture dans les ronds
ou colle des morceaux de playmais




Découpe et colle la tête, les yeux, le nez et la bouche et les oreilles de petit lapin sur une feuille



L'heure du dodo

Après le repas, petit lapin va s'amuser un petit peu. Mais bientôt nounou l'appelle. C'est l'heure de faire la sieste, allez au dodo ! Petit lapin n'est pas très rassuré, ce n'est pas son lit, ni même sa chambre. Nounou le caline, puis le prépare. On enlève les chaussures, on se déshabille, on change la couche et hop petit lapin est prêt !

Avant de le coucher, nounou lui lit l'histoire d'un petit chat qui fait plein de choses dans la journée, mais qui ensuite est très fatigué, et qui s'endort. Puis nounou lui fait un gros câlin et un gros bisous et le met délicatement dans le lit. Petit lapin pleure un peu, nounou le rassure, elle lui dit qu'elle sera juste à côté, qu'il va se reposer un peu pour être en forme après. Petit lapin finit par s'endormir tranquillement.



Prépare le gateau de petit lapin pour le gouter

Gateau au yaourt

Ingredients :

- 1 yaourt nature ou parfumé
- 1 pot de sucre (1 pot ½ pour les plus gourmands)
- 3 œufs
- ½ pot d'huile ou 50 g de beurre
- 3 pots de farine
- 1 sachet de levure
- un peu de beurre pour le moule

Ustensiles :

- 1 saladier
- 1 moule
- 1 fouet

Préchauffer le four a 180°c (th 6)

Verser le yaourt dans un saladier

Nettoyer le pot de yaourt et s'en servir comme verre doseur

Ajouter le sucre et melanger



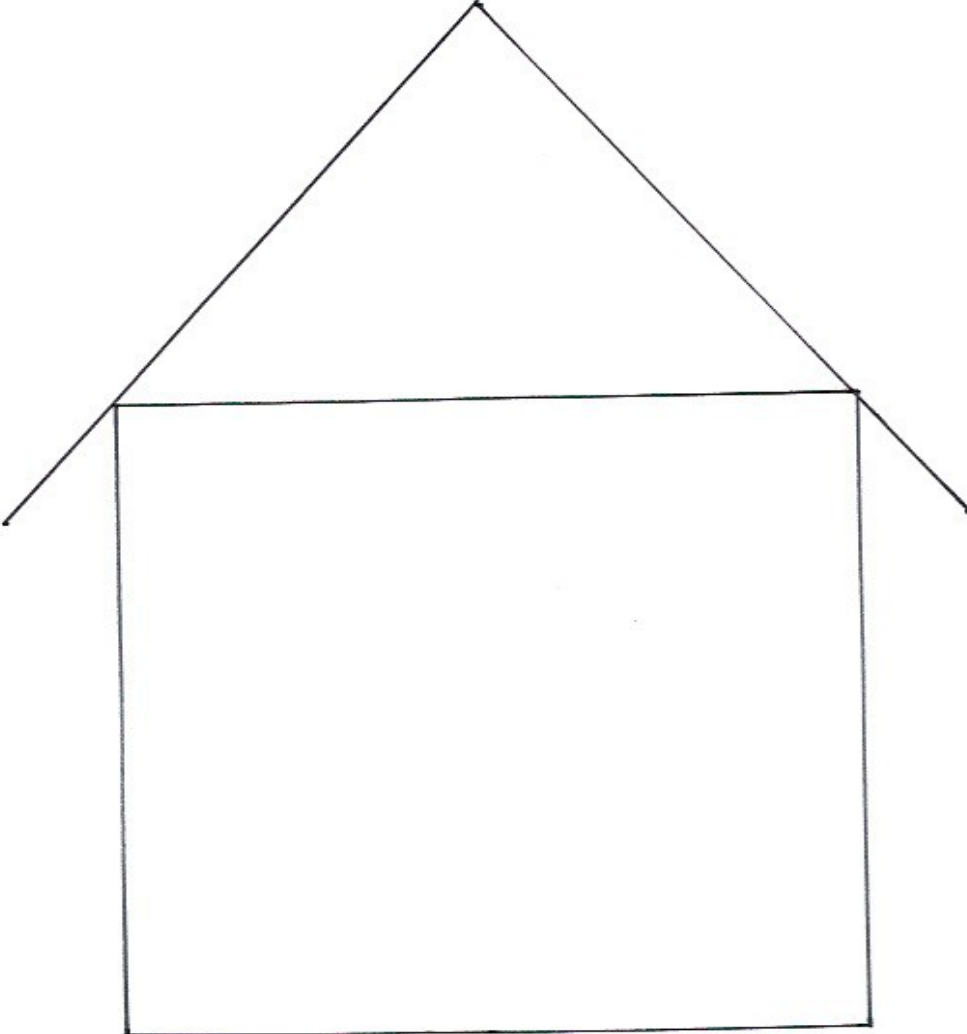
Ajouter les œufs, l'huile ou le beurre, la farine, et la levure

Melanger

Beurrer le moule et y verser la pate

Faire cuire 25 a 30 mn et laisser refroidir

Colle les petits copains dans la maison

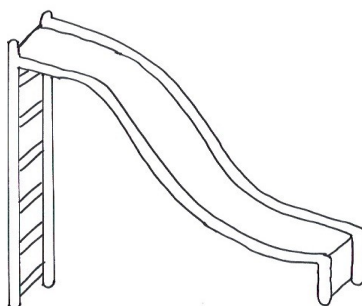



Le retour de maman

Petit lapin se réveille, il pleure parce qu'il se sent un peu perdu. Nounou vient vite le chercher, il est content de la voir. Elle lui fait un gros câlin puis le rhabille.

Il est l'heure de goûter. Petit lapin a fait une grosse sieste. Miam que c'est bon le goûter.

Puis nounou emmène petit lapin jouer dans le jardin. Ils jouent au ballon, au loup, et au toboggan. Petit lapin rit aux éclats. Tout d'un coup quelqu'un sonne au portail. Qui ça peut bien être ? Mais c'est maman ! Petit lapin est content, il court dans ses bras. Et voilà, c'est le départ, petit lapin va chercher ses affaires avec maman et fait un gros bisou à sa nounou. Au revoir nounou à bientôt dit petit lapin.



Fais un petit tableau de bienvenue chez nounou

Matériel :

- 1 feuille de papier a dessin
- peinture (rouleau ou éponge éventuellement)
- 1 photo de l'enfant
- feutres
- gommettes






Faire un fond sur la feuille de papier à dessin avec une couleur claire, utiliser pour cela un rouleau, ou une éponge ou les doigts de l'enfant.

Quand le fond est sec (faire secher au seche cheveux pour les plus pressés), faire l'empreinte de la main, du pied ou les deux sur la feuille avec une peinture plus foncée.


Coller une photo de l'enfant

Quand tout est sec écrire au feutre « Bienvenue chez nounou » ou toute autre inscription, puis coller des gommettes pour décorer.


Associe les salopettes des petits lapins avec les bons carrés de couleur




Imagier



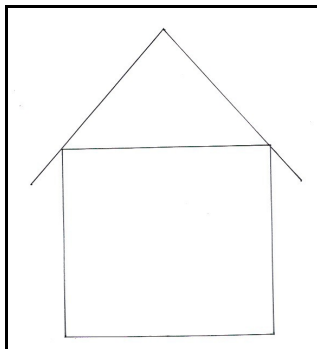
LAPIN



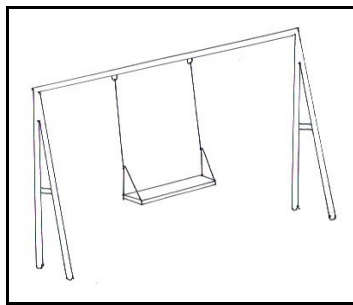
CHIEN



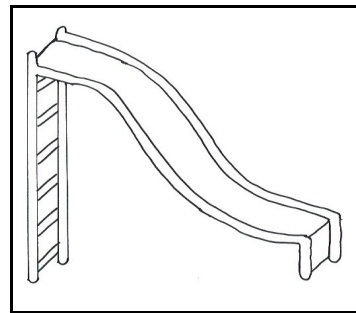
OURS




MAISON




BALANCOIRE




TOBOGGAN



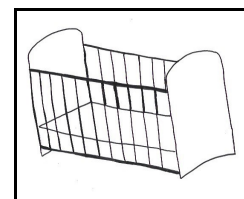
FLEUR



SAVON



LIVRE



LIT

Chanson :

Chez ma nounou

(sur l'air de frère jacques)

Chez ma nounou

Chez ma nounou

On s'amus'

On s'amus'


On bricol' et on rit

On bricol' et on rit

C'est trop bien

C'est trop bien

Marionette :



Petit lapin arrive chez son assistante
maternelle comment va se passer sa journée ? Que va t'il
faire ?

Ce livret est destiné aux enfants de 18 mois à
3 ans. Il peut être utilisé par des assistantes maternelles ou
des mères au foyer.

