


TUTO DU MANTEAU FACILE POUR POUPEES ENTRE 35 ET 40 CM

1) Reporter le patron sur le tissu plié en 4.



Tissu nécessaire: 35 x 50 cm
Le manteau a été fait en polaire pour ne pas avoir à faire d'ourlet.

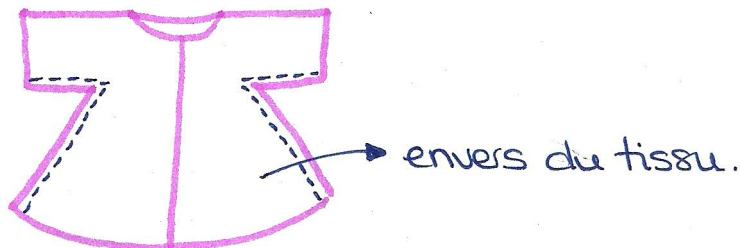
Biais: 50 - 55 cm (col + poches)

2) Couper le corps du manteau et l'ouverture du devant.

Couper les 2 poches.


3) Border les poches avec le biais. Puis les coudre sur le manteau au point de bourdon / zig-zag.

4) Assembler les coutures de côté et de "dessous des manches".
Surfiler.



5) Poser le biais autour du col et le coudre sur toute sa longueur.
Il servira de lien pour fermer le manteau.

6) Admirez...



Des versions avec ourlets sont possibles, pensez juste à ajouter des marges de couture au bas des manches et du corps. Idem pour une version doublée.