









Lecture / Compréhension


1.  **Entoure** les mots identiques au modèle.

 <p>Noël</p>	<p>noël Noël Noëlle Noël</p>	<p>noël Noël Noé noëlle</p>
--	---------------------------------------	--------------------------------------


 <p>Paris</p>	<p>Paris pari Paris Patricia</p>	<p>parié paris Paris Patrice</p>
---	---	---

2.  **Relie** le mot au dessin correspondant.

			
●	●	●	●
●	●	●	●
les peluches	la locomotive	les pattes	les figurines

3.  **Ecris** V (vrai) ou F (faux) pour chaque phrase.

C'est Noël !	<input type="checkbox"/>
Taoki et Lili sont à Vendat.	<input type="checkbox"/>
Les vitrines sont jolies.	<input type="checkbox"/>
Le Père-Noël passe dans la rue.	<input type="checkbox"/>

4.  **Ecris** une phrase pour répondre à la question.

Où l'histoire se passe-t-elle ?

.....