









Lecture « révisions » [i]

Cet exercice a pour but d'amener vos enfants à lire de plus en plus vite et sans erreur. Il est adapté au niveau de chacun puisqu'il s'agit de passer au niveau supérieur lorsque le premier est réussi : votre enfant peut colorier l'étoile lorsqu'il a réussi à lire 3 fois la ligne rapidement et sans erreur, il peut alors passer à la ligne suivante sinon il poursuit son entraînement. Procéder ainsi pour chaque partie (syllabes/mots/phrases).


Des syllabes

fi	ri	my	ly	ni	py	
di	ji	by	ti	vi	gy	
ir	il	if	ic	ip	id	
cri	pli	fri	bri	bli	dri	
vir	pri	fil	tir	cli	gli	

Des mots

un tipi – le papi – un pari – partir – le mari	
la pipe – la pile – la tulipe – le tigre – la lime	
le tapis – la mie – la souris – un habit – le lilas	

Des phrases

Mardi, Lili a mis son petit pyjama gris dans le lit.	
Papi et Mamie sont partis à Paris : ils ont pris un taxi gris et ils ont filé chez leurs amis.	